


Achtung Fachhändler,
wir haben die passenden
Angebote für Sie!

 **BFT**
BRAUCKHOFF
FENSTER UND TÜREN



Fenster und Türen

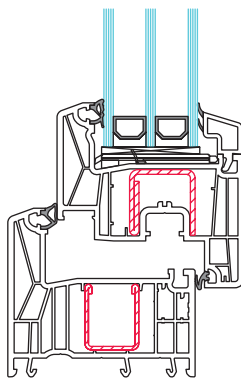
BFT Euro 70

BFT Synego 80 AD/MD

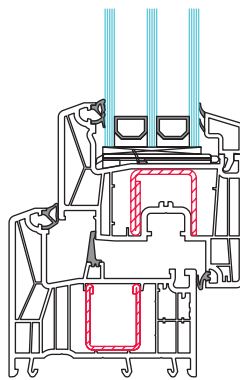
BFT Geneo 86 MD



BFT Synego 80

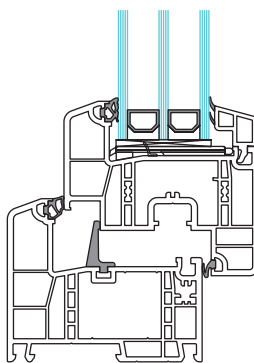


BFT Synego 80 AD

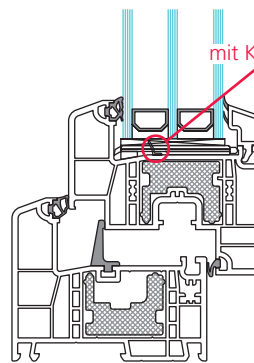


BFT Synego 80 MD

BFT Geneo 86



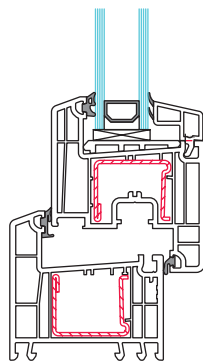
BFT Geneo 86 MD
(auch mit zusätzlicher
Stahlarmierung)



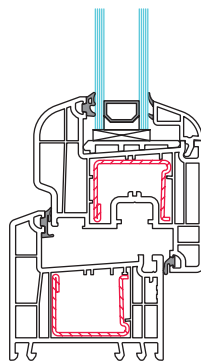
BFT Geneo 86 MD plus

mit Konvektionssperre

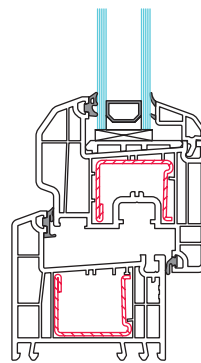
BFT Euro 70



BFT Euro 70 Standard



BFT Euro 70 rund



BFT Euro 70 schräg

Technische Daten	BFT Euro 70	BFT Synego 80 AD/MD	BFT Geneo 86 MD
Werkstoff	PVC	PVC	PVC faserverstärkt
Bautiefe	70 mm	80 mm	86 mm
Profilsichtsweiten Blendrahmen	68 mm oder 76 mm	72 mm oder 82 mm	72 mm oder 86 mm
Profilsichtsweiten Flügelrahmen	60 mm oder 74 mm	59 mm oder 86 mm	57 mm oder 84 mm
Anzahl der Kammern	5	Rahmen 7 / Flügel 6	6
Maximale Scheibenstärke	41 mm	51 mm	53 mm
Schalldämmung	Rw bis 45 dB	Rw bis 46 dB	Rw bis 47 dB
Wärmedämmung Uw	bis 0,79 W/m ² K	bis 0,66 W/m ² K	bis 0,60 W/m ² K
Einbruchhemmung	bis RC2	bis RC2	bis RC2
Markenbeschlag	MACO-Multi Matic. Als zertifizierter Betrieb sind wir berechtigt, Fenster mit einer Widerstandsklasse bis RC2 zu produzieren		

Bodenschwellenlösungen



Standard-Bodenschwelle (Höhe: 20 mm)



Null-Schwellen (Höhe: 0 mm) z. B. ALUMAT, RAUCERO, MACO MULTI ZERO

Sonderöffnungsarten und Sonderformen



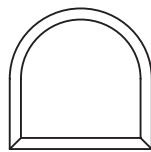
Parallelschiebe-
kipptür



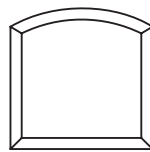
Hebeschiebetür



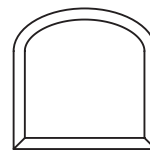
Schwingflügel



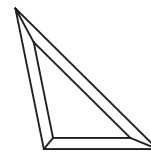
Rundbogen



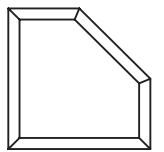
Segmentbogen



Korbbogen



Dreieck



Vieleck

...auch in Kombination mit Aufsatz-Rollladen oder -Raffstore



BFT Haustüren und Nebentüren



Technische Daten	BFT Haustür			BFT Nebentür		
	Euro 70	Synego 80	Geneo 86	Euro 70	Synego 80	Geneo 86
Bautiefen	70 mm	80 mm	86 mm	70 mm	80 mm	86 mm
Profilsichtsbreiten Blendrahmen	76 mm	82 mm	86 mm	76 mm	82 mm	86 mm
Profilsichtsbreiten Flügelrahmen	98 mm	106 mm	97 mm	74 mm	86 mm	84 mm
Maximale Scheibenstärke	41 mm	51 mm	53 mm	41 mm	51 mm	53 mm
Öffnungsrichtung	nach innen und außen			nach innen und außen		
Stulpausführung	ja			ja		
Flucht- oder Notausgangstür	ja			nein		
Standardverriegelung	selbstverschließende Mehrfachverriegelung KfV AS2750			MACO-Protect Rollzapfenschloss		
optionale Verriegelung	Motorschloss, gesteuert via Transponder, Fingerprint oder Smartphone			selbstverschließende Mehrfachverriegelung KfV AS2750		
Bänder	Roto 118 D			SIMONSWERK SIKU 3D		
Bodenschwelle	thermisch getrennt 20 mm, optional Null-Schwelle			thermisch getrennt 20 mm, optional Null-Schwelle		
Statik	Flügel- und Blendrahmen vollarmiert, verschweißbare Eckverbinder			Flügel- und Blendrahmen vollarmiert		
Gestaltung	Vielzahl an Gestaltungsmöglichkeiten durch mehrere Füllungs- und Beschlagslieferanten, Einsatz- oder Aufsatzfüllungen					

Gestaltungsmöglichkeiten



Chinchilla weiß




Satinato weiß



Silvit weiß




Ornament 504
weiß



Mastercarré weiß



Madras Uadi weiß

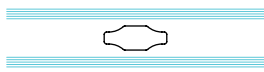


Kathedral weiß

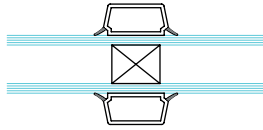
- Wärmeschutzverglasungen mit einem Ug-Wert von 1,1 W/m²K bis 0,4 W/m²K
- Schallschutzverglasungen bis zur Schallschutzklasse 5
- Sicherheitsgläser wie VSG, ESG, P4A (A3), Polycarbonatverbundglas oder absturzsichere Verglasung
- mehr als 40 verschiedene Ornamentgläser

Der Randverbund der Verglasung kann in Aluminium oder mit einer warmen Kante ausgeführt werden.

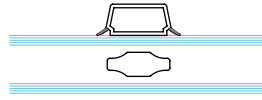
Sprossen



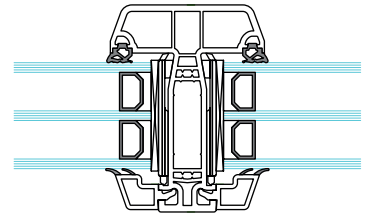
Sprossen im
Scheibenzwischenraum



Sprossen aufgeklebt als
Wiener Sprosse



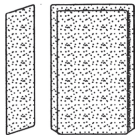
Kombisprossen



Glasteilende Sprossen

Anschlussprofile wie
Sohlbankanschlüsse,
Rahmenverbreiterungen
oder Kopplungsprofile
sind einbaufertig am
Element montiert.
(Auf Wunsch auch lose)

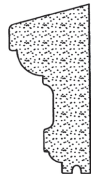
Zierprofile



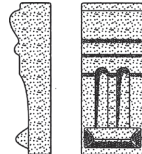
Fußstück



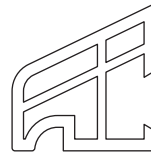
Zierleiste



Kämpferprofil



Kopfstück




Wetterschenkel

Große Oberflächenauswahl – Kurze Lieferzeiten



- 8 Standarddekore
- 52 Außerstandarddekore
- Profillackierung nach RAL, DB oder NCS
- Aluminium Vorsatzschale eloxiert oder pulverbeschichtet



- ✓ riesige Farbvielfalt
- ✓ pflegeleichte Oberflächen
- ✓ innovatives Design, aktuelle Trendfarben
- ✓ witterungsbeständig

Fenster | Türen | Rollläden

Der Vollsortimenter mit hochmoderner Produktion

Spitzenqualität für Anspruchsvolle

in den Bautiefen

Kunststoff 70, 80, 86 mm

Holz 68, 78, 90 mm

Aluminium 72, 82 mm

in zahlreichen Variationen

**Sichere, saubere und vor allem trockene
Anlieferung durch moderne LKW mit einer
Ladehöhe von 3 Meter und Ladebordwand,
die das Abladen vereinfacht.**

Auf eine gute Zusammenarbeit!



Preisfindung einfach gemacht!

**Angebote erhalten Sie innerhalb
weniger Minuten bis Stunden
(unter Verwendung unserer Formulare)**

**oder Sie ermitteln Ihre Einkaufspreise
selbst anhand unserer Preisliste***

**oder Sie konstruieren und kalkulieren
mit unserer „Enterprise“ Profisoftware***

*** Preisvorteil bei Direktbestellung
Mehr Informationen erhalten
Sie auf: www.brauckhoff.net**

BRAUCKHOFF Fenster und Türen
GGB Nord-West
Hasseröder Straße 7
38855 Wernigerode



Tel. 03943 / 69 21 – 0
Fax: 03943 / 69 21 – 99

E-Mail: bft@brauckhoff.net

Internet: www.brauckhoff.net